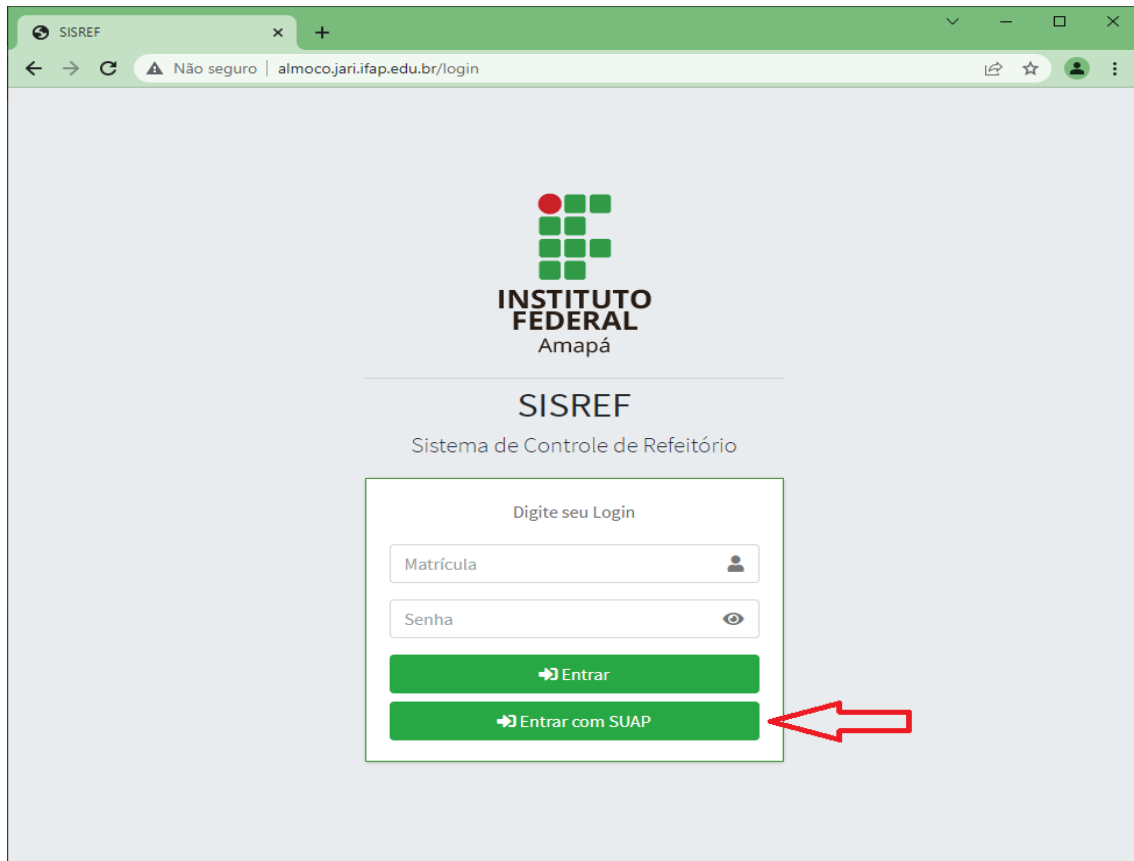




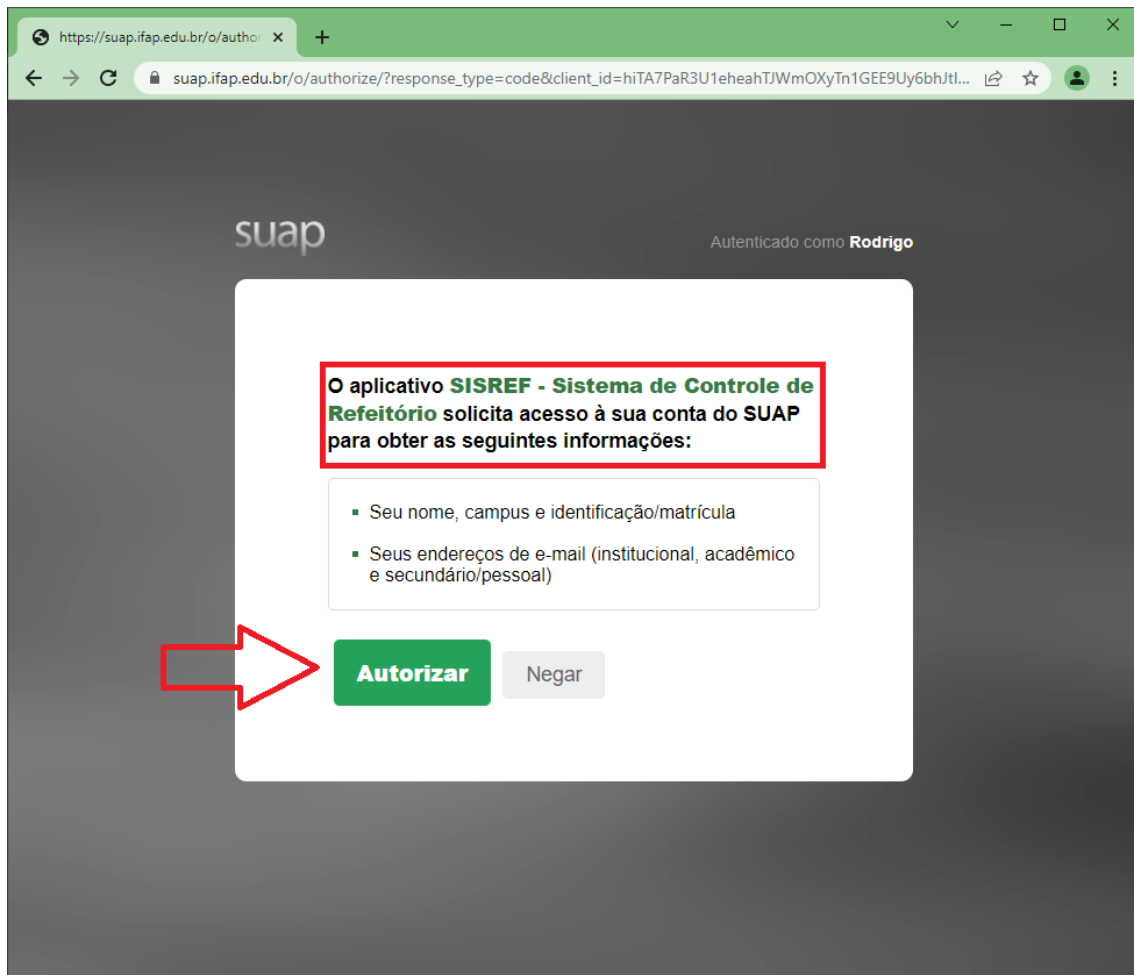
**INSTITUTO  
FEDERAL**  
Amapá

**MANUAL DE UTILIZAÇÃO  
DO SISTEMA DE  
CONTROLE DO  
REFEITÓRIO - PARA  
ALUNOS  
SISREF**

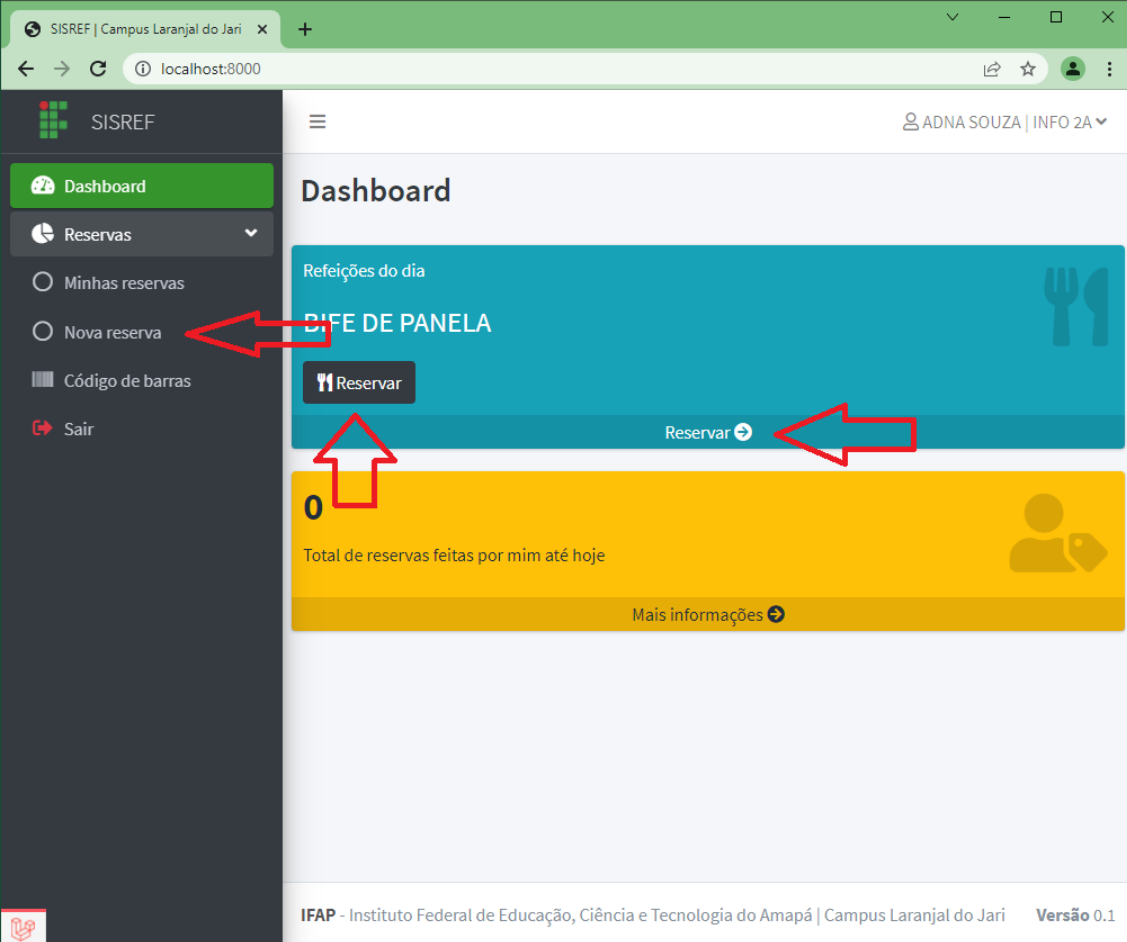
**Passo 1:** Digite na barra de busca do navegador o endereço **almoco.jari.ifap.edu.br** (almoco sem cedilha), em seguida clique no botão **Entrar com SUAP**.



**Passo 2:** Você será redirecionado para a página de login do SUAP onde deve ser digitada matrícula e senha de acesso ao sistema. Após isso, irá aparecer uma página pedindo para autorizar o acesso ao sistema SISREF.

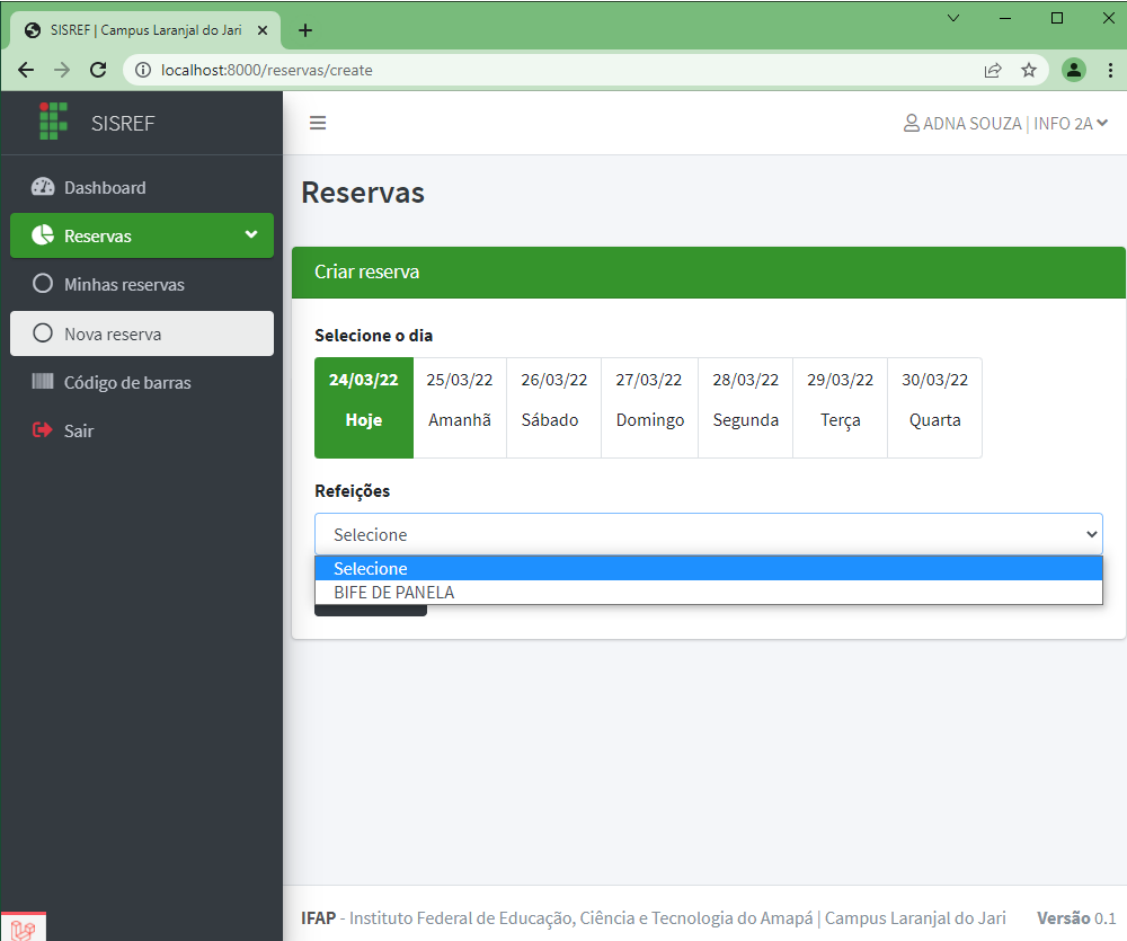


**Passo 3:** Após autorizar o acesso, você será redirecionado para o sistema SISREF.



The screenshot shows the SISREF Dashboard interface. The left sidebar contains navigation options: Dashboard, Reservas, Minhas reservas, Nova reserva, Código de barras, and Sair. The main content area displays the 'Dashboard' with a 'Refeições do dia' section. A card titled 'BIFE DE PANELA' features a 'Reservar' button. A red arrow points to the 'Nova reserva' option in the sidebar, and another red arrow points to the 'Reservar' button on the card. Below the card, a yellow section shows 'Total de reservas feitas por mim até hoje' with a value of 0 and a 'Mais informações' link. The footer includes 'IFAP - Instituto Federal de Educação, Ciência e Tecnologia do Amapá | Campus Laranjal do Jari' and 'Versão 0.1'.

**Passo 4:** Clique em **Reservar** e em seguida você será direcionado para a tela onde deverá reservar as suas refeições, a reserva pode ser feita para semana toda respeitando os dias em que a turma do aluno tem direito à refeição.



The screenshot shows the SISREF Reservas page. The left sidebar is the same as in the previous screenshot. The main content area displays the 'Reservas' section with a 'Criar reserva' header. Below the header, there is a 'Selecione o dia' section with a grid of dates from 24/03/22 to 30/03/22. The date 24/03/22 is highlighted as 'Hoje'. Below this, there is a 'Refeições' section with a dropdown menu. The dropdown menu is open, showing 'Selecione' and 'BIFE DE PANELA' as options. The footer includes 'IFAP - Instituto Federal de Educação, Ciência e Tecnologia do Amapá | Campus Laranjal do Jari' and 'Versão 0.1'.

**Passo 5:** Selecione a refeição e clique em **Reservar**.

The screenshot shows the 'Criar reserva' form in the SISREF system. The form includes a date selection grid with the following dates: 24/03/22 (Hoje), 25/03/22 (Amanhã), 26/03/22 (Sábado), 27/03/22 (Domingo), 28/03/22 (Segunda), 29/03/22 (Terça), and 30/03/22 (Quarta). Below the grid, a dropdown menu is open, showing 'BIFE DE PANELA' selected. A red arrow points to the dropdown menu, and another red arrow points to the 'Reservar' button.

Feito isso, você será redirecionado para a tela onde poderá visualizar as suas reservas.

The screenshot shows the 'Minhas reservas' page in the SISREF system. A green success message 'Reserva cadastrada com sucesso.' is displayed at the top. Below the message, a table shows the reservation details for 'BIFE DE PANELA' on 24/03/2022 at 09:24, with a status of 'PENDENTE' and a 'Remover' button.

Refeição	Data da refeição	Data da reserva	Status	Ações
BIFE DE PANELA	24/03/2022	24/03/2022 09:24	PENDENTE	Remover

Aqui é possível visualizar a mensagem de sucesso da reserva cadastrada.

**Passo 6:** Se o aluno tiver direito a almoçar em mais de um dia na semana e a refeição pra esse dia já estiver cadastrada no sistema, ele poderá refazer o procedimento selecionando outro dia da semana. Pra isso basta clicar em um dos botões **Nova reserva**.

The screenshot shows the SISREF interface for 'Reservas'. A green notification bar at the top states 'Reserva cadastrada com sucesso.'. Below it, a green bar contains 'Minhas reservas' and a 'Nova reserva' button. A table lists a reservation for 'BIFE DE PANELA' on '24/03/2022' at '09:24', with a status of 'PENDENTE' and a 'Remover' button. The sidebar on the left includes 'Dashboard', 'Reservas', 'Minhas reservas', 'Nova reserva', 'Código de barras', and 'Sair'. The footer shows 'IFAP - Instituto Federal de Educação, Ciência e Tecnologia do Amapá | Campus Laranjal do Jari Versão 0.1'.

**Passo 7:** Para reservar a refeição de outro dia da semana, basta clicar no dia desejado e selecionar a refeição.

The screenshot shows the 'Criar reserva' page in SISREF. A green bar at the top says 'Criar reserva'. Below it, the 'Selecione o dia' section is highlighted with a red box, showing a calendar grid with '25/03/22' (Amanhã) selected. Below the calendar, the 'Refeições' dropdown menu is set to 'FRANGO NA CHAPA'. At the bottom, there are 'Reservar' and 'Voltar' buttons. The sidebar on the left includes 'Dashboard', 'Reservas', 'Minhas reservas', 'Nova reserva', 'Código de barras', and 'Sair'. The footer shows 'IFAP - Instituto Federal de Educação, Ciência e Tecnologia do Amapá | Campus Laranjal do Jari Versão 0.1'.

Feito isso já é possível visualizar todas as suas reservas.

SISREF | Campus Laranjal do Jari

localhost:8000/reservas/minhas-reservas

ADNA SOUZA | INFO 2A

## Reservas

✓ Reserva cadastrada com sucesso.

### Minhas reservas

Nova reserva

Refeição	Data da refeição	Data da reserva	Status	Ações
FRANGO NA CHAPA	25/03/2022	24/03/2022 10:09	PENDENTE	Remove
BIFE DE PANELA	24/03/2022	24/03/2022 09:24	PENDENTE	Remove

IFAP - Instituto Federal de Educação, Ciência e Tecnologia do Amapá | Campus Laranjal do Jari Versão 0.1

O status da reserva ficará como pendente até a utilização dela no dia da distribuição de refeições. Após a distribuição a reserva mudará o status para processada.